

セキュリティ診断ツール

セキュドック[®] Series

セキュリティ診断ツール「セキュドック」が、セキュリティの現状把握と対策のお役に立ちます

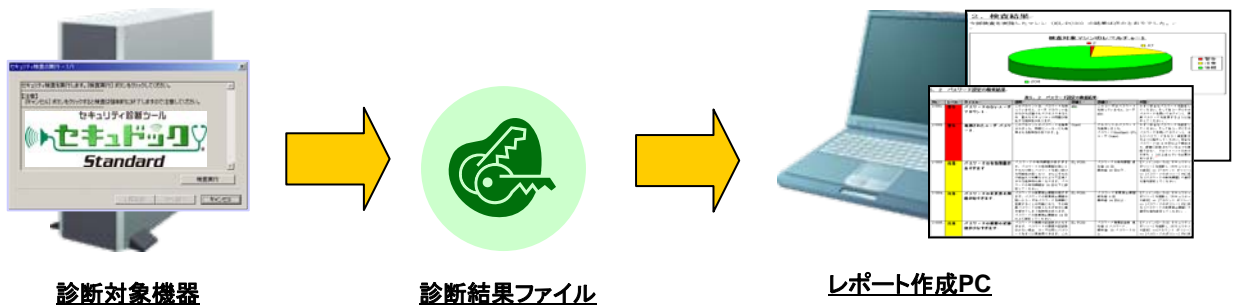
近年、個人情報漏洩や企業ホームページの改ざんに関するニュースがテレビ、新聞等で大きく報道されています。これらセキュリティ事故の多くは、サーバ、クライアントの設定を定期的に確認し、セキュリティ対策を行うことで防止可能です。今回は簡単、迅速にサーバ、クライアントの設定を診断し、現状の問題点と対策まで自動的にレポートする「セキュドック」をご紹介します。

セキュドックのラインナップ

セキュドックStandardとセキュドックCenterの2種類をご用意しております。

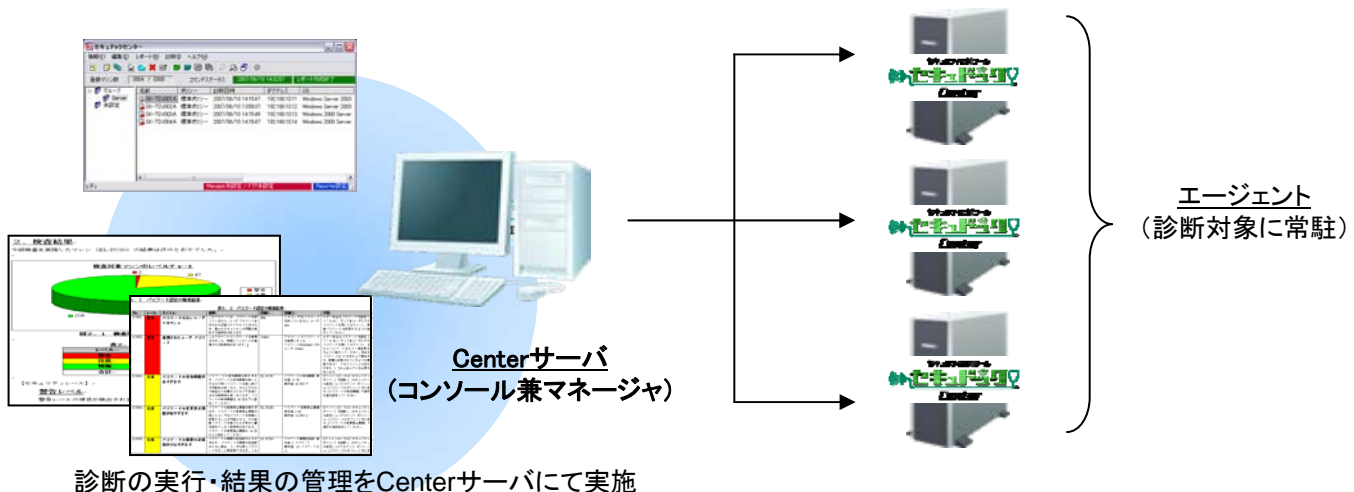
▶▶ セキュドックStandard

診断対象上でセキュドック®を実行し、その結果をレポートとして出力するスタンドアロン型の診断ツールです。



▶▶ セキュドックCenter

診断対象にセキュドック®エージェントをインストールし、診断の実施、診断結果の確認、集計をセンターサーバで集中的に管理する、統合管理型の診断ツールです。



信頼と技術で応えるSSL

株式会社富士通ソーシャルサイエンスラボラトリ



特長

- 純国産のホスト型診断ツール
- 操作が簡単
- 診断実行スピードが速い
- 診断対象に負荷が少ない
- 多様なOSに対応
- わかりやすいレポートを提供
- 診断ポリシーの閾値を変更可能
- スケジュールによる定期診断(センターのみ)
- グループ管理(センターのみ)

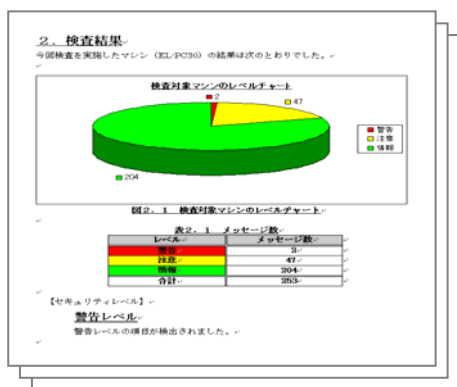
主な診断項目

- セキュリティパッチ適用状態
- パスワード設定
- アカウント設定
- ログインアクセス権
- ネットワーク設定
- ログ記録設定
- サービス設定
- スタートアップ設定
- ユーザホームディレクトリ設定 など

レポートイメージ

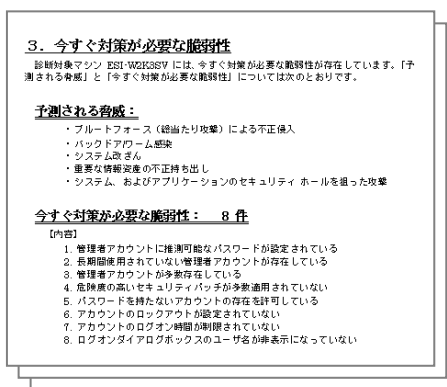
Point1. わかりやすい診断結果

まず診断対象機器のセキュリティ状態を把握していただくために、グラフとレベルでわかりやすく報告します。「警告(赤色)」が多いほど危険な状態にあることがわかります。



Point2. 脆弱性を分析

特に危険な脆弱性については、まとめて指摘します。また各脆弱性についても「内容」「考えられるリスク」「対策」に分けてわかりやすく報告します。



Point3. 詳細なアドバイス


診断したすべての結果について「説明」および「対策方法」を的確にアドバイスします。

5. 2 パスワード設定の診断結果

項目	問題	原因	対策
20001	パスワードが弱すぎます	パスワードが弱すぎます	パスワードを強化してください
20002	パスワードが重複しています	パスワードが重複しています	パスワードを強化してください
20003	パスワードが空白です	パスワードが空白です	パスワードを強化してください
20004	パスワードが短すぎます	パスワードが短すぎます	パスワードを強化してください
20005	パスワードが特殊文字を含みません	パスワードが特殊文字を含みません	パスワードを強化してください

Point4. 簡易集計機能

複数の診断結果を集計し、一覧表示します。



※記載の会社名、商品名は、各社の商標または登録商標です。
※記載された情報は、予告なく変更することがあります。
※記載の内容は、20 年 月現在のものです。

● 当社ホームページ <http://www.ssl.fujitsu.com>

株式会社富士通ソーシャルサイエンスラボトリー

お問い合わせ先

お問い合わせ総合窓口
〒211-0063 川崎市中原区小杉町1-403 武蔵小杉タワープレイス
E-mail: ssl-info@cs.jp.fujitsu.com
TEL 044-739-1251